

부산지역 벤처금융 현황 조사

(2025. 2. 00. ESG증권파생금융팀)

□ 부산지역 현황

- (부산본사) 벤처캐피탈은 10개사로 이들 업체가 운용하는 조합은 50개, 약정액 8,701억원, 투자잔액은 4,377억원

(단위: 개, 억원)

회사수	조합수	약정액	투자잔액 ('24.11.)
10	50	8,701	4,377

출처 : 벤처투자회사 전자공시

- (투자업종별 규모) 유통/서비스가 2,472억원으로 53.4%를 차지. 이어서 화학/소재(13.3%), 전기/기계/장비(10.3%) 순임 ('22.1. ~ '24.11.)

(단위: %, 억원)

	ICT제조	ICT 서비스	전기/기계/장비	화학/소재	바이오/의료	영상/공연/음반	게임	유통/서비스	기타
금액	259	455	479	616	74	171	71	2,472	34
비중	5.6	9.8	10.3	13.3	1.6	3.7	1.5	53.4	0.7

출처 : 벤처투자회사 전자공시

- (투자지역별) 서울 2,820억원(60.4%), 경기(15.1%), 부산(7.8%) 임 ('22.1. ~ '24.11.)

(단위: %, 억원)

	서울	인천	경기	부산	대구	광주	울산	대전	강원	충청	전라	경상	제주	기타
금액	2,820	59	703	364	25	180	61	222	-	59	20	80	12	66
비중	60.4	1.3	15.1	7.8	0.5	3.9	1.3	4.8	-	1.3	0.4	1.7	0.3	1.4

출처 : 벤처투자회사 전자공시

- (업력별) 1년 미만기업에 대한 투자가 1,990억원(43.0%), 3~5년 기업이 13.2%, 5~7년 기업이 11.0%

(단위: 개, 억원)

	~1년	1~3년	3~5년	5~7년	7~14년	14년~
금액	1,990	340	611	512	378	802
비중	43.0	7.3	13.2	11.0	8.2	17.3

- (부산지사) 벤처캐피탈 15개사로 이들이 운용하는 전체 조합수는 168개, 약정액 7조 2,504억원, 투자잔액은 2조 9,512억원

(단위: 개, 억원)

회사수	조합수	약정액	투자잔액 ('24.11.)
15	168	72,504	29,512

출처 : 벤처투자회사 전자공시

- (투자업종별) ICT서비스 4,031억원(24.8%), 바이오/의료(21.5%), 유통/서비스(14.4%) 순임 ('22.1. ~ '24.11.)

(단위: %, 억원)

	ICT제조	ICT 서비스	전기/기계/장비	화학/소재	바이오/의료	영상/공연/음반	게임	유통/서비스	기타
금액	1,399	4,031	1,822	757	3,498	599	256	2,348	1,559
비중	8.6	24.8	11.2	4.7	21.5	3.7	1.6	14.4	9.6

출처 : 벤처투자회사 전자공시

- (투자지역별) 서울이 7,274억원으로 42.2%, 경기(20.0%), 충청(9.4%), 대전(7.9%)순이며, 부산은 6.0%에 그침 ('22.1. ~ '24.11.)

(단위: %, 억원)

	서울	인천	경기	부산	대구	광주	울산	대전	강원	충청	전라	경상	제주	기타
금액	7,274	336	3,458	1,039	347	225	156	1,368	81	1,615	181	644	80	447
비중	42.2	1.9	20.0	6.0	2.0	1.3	0.9	7.9	0.5	9.4	1.0	3.7	0.5	2.6

출처 : 벤처투자회사 전자공시

- (업력별) 7~14년 차 기업에 대한 투자가 4,127억원(25.4%), 5~7년 기업(22.9%), 3~5년 기업(22.1%) 순임

(단위: %, 억원)

	~1년	1~3년	3~5년	5~7년	7~14년	14년~
금액	665	2,945	3,596	3,719	4,127	1,149
비중	4.1	18.1	22.1	22.9	25.4	7.1

□ 부산지역 벤처금융 특징

- 부산지역 벤처캐피탈은 10개사가 평균 5개 조합을 운용하며 약정액 평균은 870억원으로 국내 평균대비 절반 수준
 - 국내 벤처캐피탈은 388개사가 평균 6.6개 조합 운용, 운용규모는 평균 1,667억원
- 부산지역에 대한 투자비중은 7.8%로 저조
 - 국내 벤처캐피탈의 지역별 투자비중은 부산이 2.8%

※ 부산시 창업펀드는 8,287억원(2023.8월 기준) 실제 투자총계는 4,554억원. 이중 부산 이외 지역에 집행된 금액이 70.69%(1,335억원)로 부산지역 내 투자 집행이 부족

(「제2차 기술창업 지원 종합계획」, 부산시)

- 업력별 투자에서는 1년 미만 기업에 대한 투자 비중이 압도적으로 높으며 창업 후기 기업에 대한 투자는 저조
 - 지역 소재 보육 전문기업(AC)은 초기 창업기업(3년 미만)에 주로 투자하여 투자금 회수에 애로
 - 벤처캐피탈의 투자금액 회수는 주로 IPO를 통해 이루어짐
 - ‘지역 성장지원 서비스 경쟁력 강화방안’(관계부처합동, 2024.5.13.)
 - 반면 국내 벤처투자시장은 안정적 회수를 위해 후기 기업에 투자하는 경향이 확대
 - ‘줄어든 초기 스타트업 투자...벤처투자 시장은 심사숙고’(뉴스1. 2024.9.19.)

□ 향후 조사 과제

- ① 부산시의 벤처금융 육성 정책
- ② 부산 벤처금융 활성화를 위한 시사점
 - 지역 벤처캐피탈의 자산운용규모가 작은 원인
 - 지역 투자비중 확대를 위한 인센티브 방안
 - 회수시장 활성화를 통한 벤처투자 확대방안

참고1

부산에 본사·지사를 둔 VC 목록

(단위 : 억원)

구분	회사명	구분	주요주주	조합 수	운용 결성액	투자잔액 (‘24.11말)
본사	BNK투자증권	신기술사	(주)BNK금융지주 (100%)	8	2,200	1,124
	메이플투자파트너스	벤처투자회사	블루마블홀딩스(주) (91.8%) (재)부산테크노파크 (8.2%)	9	2,029	953
	제피러스랩	기타 (AC,VC겸영)	개인 1인 (100%)	8	1,486	1,183
	비케이인베스트먼트	벤처투자회사	개인 3인 (48.5%) / (주)대선주조 (12.9%) / (주)비엔철강 (7.1%) / (주)비아이피 (7.1%) / (주)바이펙스 (7.1%)	5	961	165
	엔브이씨파트너스	벤처투자회사	개인 3인 (각52.7%,11.6%,9.1%)	11	909	378
	케이브릿지인베스트먼트	LLC	개인 1인 (94.1%)	2	317	229
	선보엔젤파트너스	기타 (AC,VC겸영)	개인 1인 (41.2%) 선보유니텍(주) (35.2%)	1	250	72
	에쓰비인베스트먼트	벤처투자회사	(주)한탐 (100%)	2	231	102
	에스비파트너스	신기술사	화승인더스트리 (100%)	3	214	152
	에프엠씨인베스트먼트	벤처투자회사	개인 3인 (각 70%, 20%, 10%)	1	104	19
	소계					8,701
지사	한국벤처투자	벤처투자회사	중소기업진흥공단 (100%)	36	23,014	2,648
	스톤브릿지벤처스	벤처투자회사	(주)스톤브릿지홀딩스 (64%) 개인인 (31.3%)	15	10,932	6,197
	스틱벤처스	벤처투자회사	(주)스틱인베스트먼트 (100%)	7	6,732	3,723
	위벤처스	벤처투자회사	개인 5명(100%)	14	4,597	2,933
	데일리파트너스	벤처투자회사	(주)고위드 (36%) (주)케어랩스 (36%) 개인 (15.8%)	21	3,064	2,068
	비엔케이벤처투자	벤처투자회사	BNK금융지주(100%)	11	2,931	1,906
	지앤텍벤처투자	벤처투자회사	(주)국순당 (96.5%)	9	2,685	1,243
	아이엠투자파트너스	벤처투자회사	DGB금융지주 (100%)	11	2,505	1,287
	클리치코너인베스트먼트	벤처투자회사	개인 6인 (각 27.1%, 20.3%, 19.7%, 17.3%, 5.8%, 5.1%)	14	1,750	797
	마이다스동아인베스트먼트	벤처투자회사	동아일보(57.1%) 개인3명(42.9%)	11	1,372	551
	스마트스터디벤처스	벤처투자회사	더핑크퐁컴퍼니 (98.8%)	3	1,139	581
	인탑스인베스트먼트	벤처투자회사	(주)인탑스 (100%)	3	790	578
	롯데벤처스	벤처투자회사	신동빈 (19.99%) 호텔롯데 (39.97%) 기타(하나금융투자 등40.04%)	3	496	151
	케이그라운드벤처스	벤처투자회사	개인 2인 (각 72%, 22.7%)	2	475	265
	비전에쿼티파트너스	LLC		8	1,321	207
	소계					63,803
총계					72,504	29,512

참고2

부산 미래성장 벤처펀드 출자사업 GP 선정결과

- ▶ 부산 미래성장 벤처펀드 : 부산시, 중기부, 금융기관 등 8개 기관이 협력해 1,011억원 규모로 조성한 지역 최대 규모의 모펀드로, 2,589억원 규모의 자펀드 11개사와 11월 선정 예정인 자펀드 1개사(글로벌 리그) 등 12개사가 연말까지 3,000억원 규모의 자펀드 결성 계획
- ▶ 한국벤처투자는 △지역리그(VC·AC), △수도권리그(일반·CVC), △글로벌리그로 나눠 GP를 모집
 - 지역 리그(부산시에 본점이나 지점을 두고 있는 벤처캐피탈이 운용)는 모펀드에서 최대 80%까지 출자해 창업 초기부터 도약기에 해당하는 지역기업에 주력 투자하는 방식으로 유망 신생기업(스타트업)을 성장 지원
 - 수도권 리그는 운용사별 지역의무 투자비율을 최대 40%까지 높여 수도권의 자금을 유입하는 데 성공.(수도권 운용사 중 1곳은 부산지사 설립 약속)
 - 글로벌 리그는 해외 운용사나 해외 유한책임투자자(LP)가 출자한 역외펀드를 운용하는 국내 운용사를 대상으로 선발
- ▶ (부산시) 분야별 전략산업, 미래 신산업 등 유망 혁신 기업을 아래 12개 자펀드 운용사에 추천하고, 후속 사업을 통해 공동 육성하여 지역 벤처기업의 성장을 돕는 역할

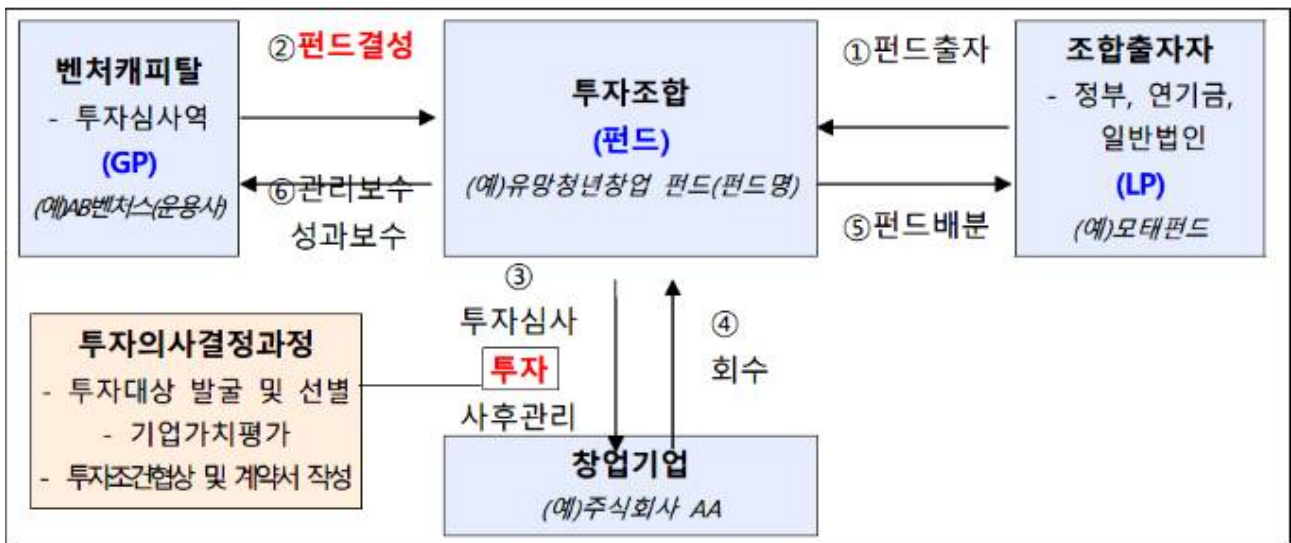
연번	지원분야	리그별 특징	소재지	운용사(공동)	조합명	모펀드 출자액 (출자비중)	결성 예정액
1	지역리그 VC(4개)	창업 초기부터 도약기에 해당하는 지역기업에 주력 투자 결성시 약정총액의 일정비율(VC70%,AC80%)이상을 주목적투자자로 소진해야함	부산	쿨리지코너 인베스트먼트	CCVC 부산 지역 혁신 펀드	8,000 (59%)	13,500
2			부산	에스벤처스 부산대학교기술지주	S-PNU 부산 지역혁신 투자조합(가칭)	8,000 (58%)	13,600
3			부산	나우아이비캐피탈 BNK벤처투자	비엔케이-나우 부산지역혁신펀드	8,000 (53%)	15,000
4			부산	엔브이씨파트너스 케이클라비스인베스트먼트	엔브이씨-케이클라비스 2024부산지역혁신투자조합	8,000 (57%)	14,000
5	지역리그 AC(2개)		부산	부산지역대학연합기술지주 부산창조경제혁신센터	부산 지역혁신 플라이하이펀드	4,000 (69%)	5,800
6			부산	시리즈벤처스 서울대학교기술지주	부산지역혁신 티브스투자조합1호	4,000 (66%)	6,000

7	수도권 리그(4개)	지역의무 투자비율 최대 40%	부산	메이플투자파트너스 (아이비케이캐피탈)	IBKC-MIP 비욘드부산투자조합	10,000 (29%)	33,500
8			서울	유안타인베스트먼트	유안타 부산지역혁신 5UP펀드	10,000 (25%)	40,000
9			서울	이앤벤처파트너스	이앤벤처8호 연구개발 특구_지역혁신투자조합	10,000 (20%)	50,000
10			서울	코리아에셋투자증권	카이(KAI) 부산지역혁신 투자조합	10,000 (29%)	33,500
11	수도권 리그 CVC(1개)	1. 부산 지역 기업 조건을 충족하는 중소, 벤처기업에 결성목표액의 10% 이상 투자, 2. CVC모기업등과 전략적협력 추진기업 조건을 충족하는 중소, 벤처기업에 결성목표액의 50%이상 투자	서울 (세아그룹CVC)	오픈워터 인베스트먼트 세아기술투자	세아-오픈워터2024부산 지역혁신투자조합	10,000 (29%)	34,000
12	글로벌리 그(1개)	부산 소재 기업이나 부산에 진출한 해외 기업 등에 결성액 30% 이상을 의무출자해야 함 (부산지역기업에결성목표액10% 이상투자 의무)	싱가포르 (이지스자산 운용)	SK증권 이지스아시아		10,000	33,400

□ 벤처금융시장 개관

- 벤처캐피탈은 경쟁력 있는 벤처기업을 발굴해 투자하는 사업을 하는 회사로 벤처투자회사 (중기부 소관)와, 신기술금융회사(금융위 소관)으로 구분
 - 연기금, 대기업 위주로 출자자를 모집해 사모투자형태에 포함
 - 벤처투자회사 등 벤처캐피탈이 업무집행조합원(GP)이 되고 투자자들과 투자조합(펀드) 결성

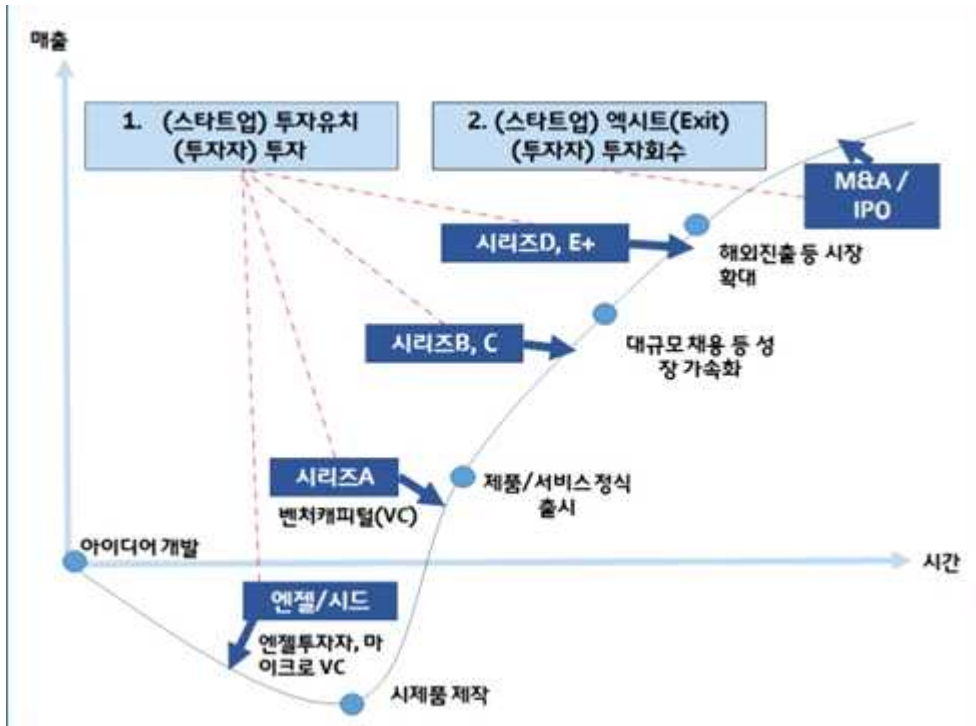
〈VC 투자 기본 구조도〉



○ 벤처캐피탈 투자 단계

- 시드단계 : 아이디어 또는 개념 단계의 스타트업에 제공되는 초기 단계 자금
- 시리즈A : 제품 개발 및 시장 검증과 같은 중요한 이정표를 달성한 스타트업에 제공되는 자금
- 시리즈B 및 이후 : 기존 스타트업의 성장 및 확장을 지원하기 위해 제공되는 추가 자금 지원

〈스타트업 투자 단계〉



〈벤처금융 구분〉

회사 구분	벤처투자회사 *CVC포함	LLC	신기사	기타운용사	
	구)중소기업 창업투자회사 (2023년 명칭변경)	유한회사 또는 유한책임회사	신기술사업금융 회사(신기사)	창업기획자 (엑셀러레이터)	기술지주회사 (중소벤처기업부 엑셀러레이터 등록)
근거 법률	벤처투자 촉진에 관한 법률 ("벤처투자법")	벤처투자법	여신전문금융업법	벤처투자법	산업교육진흥 및 산학협력촉진법
관할 기관	중소벤처기업부	중소벤처기업부	금융위원회	중소벤처기업부	교육부
설립 요건	상법상 주식회사 (대통령령이 정하는2명이상의 상근전문인력과 사무실보유)	상법상 유한 또는 유한책임회사 (전문인력보유)	상법상 주식회사 (금융당국관리 및 감독, 건전성기준 준수,준법감시인, 내부통제기준제정 등)	상법상 회사 또는 민법상 비영리 법인 (대통령령이 정하는2명이상의 상근전문인력과 사무실보유)	상법상 주식회사 전체지분의50% 초과보유 (자본금30%를 초과하여기술출자)
납입 자본금	20억원 이상	없음	100억원 이상	(상법상 회사) 1억원 이상 (민법상 비영리법인) 출연재산5천만원 이상	5억~204억원

〈투자조합 구분〉

	벤처투자조합	개인투자조합	신기술사업투자조합
설립 근거	벤처투자법	벤처투자법	여신전문금융업법
조합 설립 요건	<ul style="list-style-type: none"> - 출자금 총액 : 20억원 이상 - 1좌의 금액 : 1백만원 이상 - 조합원 수 : 49인 이하 - GP 최소출자비율 : 출자금 총액의 1% 이상 - 존속기간 : 5년 이상 	<ul style="list-style-type: none"> - 출자금 총액 : 1억원 이상 - 1좌의 금액 : 1백만원 이상 - 조합원 수 : 49인 이하 - GP 최소출자비율 : 출자금 총액의 5% 이상 - 존속기간 : 5년 이상 	<ul style="list-style-type: none"> - 신기사가 신기사 외의 자와 공동으로 출자하여 설립 - 신기사가 조합자금을 관리·운영
업무집행 조합원 (GP)	창업기획자, 벤처투자회사, 한국벤처투자, 신기사, 유한회사 등	개인, 창업기획자, 신기사	신기사
투자 대상	창업자, 벤처기업	창업자, 벤처기업	
투자 이행 의무	등록후 3년 이내에 동일한 업무집행조합원이 운영하는 모든 벤처투자조합의 출자금액 합의 40% 이상과 각 벤처투자조합 출자금액의 20%이상을 창업자, 벤처기업 등에 투자	등록후 3년 이내에 출자금액의 50% 이상을 투자 대상에 투자	없음
소관 부처	중소벤처기업부	중소벤처기업부	금융위원회

□ 시장 동향

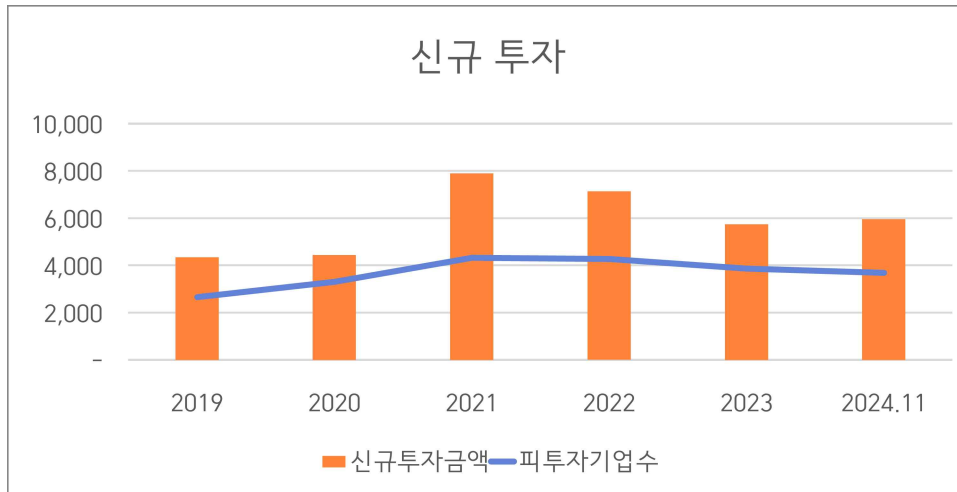
- (시장규모) 벤처캐피탈은 388개사, 조합수는 2,242개, 운용규모(약정액) 64조 6,998억원 ('24. 11. 기준)

(단위: 개, 억원)

구분	전국		서울		울산		경남		부산	
	개수	운용 규모	개수	운용 규모	개수	운용 규모	개수	운용 규모	개수	운용 규모
벤처투자회사	249	541,453	211	497,943	3	2,603	2	1,208	5	4,234
신기술사	31	30,502	26	22,754	0	-	1	3,749	2	2,414
LLC	46	63,184	40	58,047	0	-	-	-	1	317
기타운용사	62	11,859	38	7,150	1	50	3	491	2	1,736
합계	388	646,998	315	585,894	4	2,653	6	5,448	10	8,701

출처 : 벤처투자회사 전자공시

- (신규투자) 신규투자는 피투자기업 3,692개사, 5조 9,570억원이 투자 ('24.1 ~ 11.)



- 최근 3년간 투자금액은 18조 891억원이며, 업종별로는 ICT서비스가 31.2%(5조 6,380억원)로 가장 높으며, 바이오/의료(16.1%), 유통/서비스(15.2%)의 순 ('22.1 ~ '24.11.)

(단위: %, 억원)

업종	ICT 서비스	ICT 제조	게임	바이오/의료	영상/공연/음반	유통/서비스	전기/기계/장비	화학/소재	기타	합계
금액	56,380	12,051	3,812	29,078	11,463	27,505	18,842	10,306	11,454	180,891
비중	31.2	6.7	2.1	16.1	6.3	15.2	10.4	5.7	6.3	

출처 : 벤처투자회사 전자공시

- 최근 3년 지역별 총 투자금액 16조 7,903억원 중 부산은 4,221억원(2.5%), 울산(0.72%), 경남(0.97%) 임 ('22.1 ~ '24.9.)

(단위: %, 억원)

구분	서울	경기	인천	부산	대구	광주	대전	울산	경남	기타	합계
합계	84,558	30,031	2,957	4,221	2,184	1,469	9,674	1,216	1,635	29,957	167,903
비중	50.4	17.9	1.8	2.5	1.3	0.9	5.8	0.7	1.0	17.8	

출처 : 벤처투자종합포털